



10 de outubro de 2023

TRANSPORTES AÉREOS setembro de 2023

Em setembro de 2023 desembarcaram nos aeroportos dos Açores 228 691 passageiros, verificando-se uma variação positiva de 15,9% em relação ao mesmo mês do ano anterior.

A taxa de variação homóloga do número de passageiros desembarcados no terceiro trimestre foi positiva de 11,7% e a acumulada foi igualmente positiva de 18,8%.

No mês de setembro de 2023 desembarcaram nos aeroportos dos Açores 228 691 passageiros (tvh¹: +15,9%). Os passageiros desembarcados com origem noutras regiões do território nacional atingiram os 89 962, interilhas 104 706 e internacionais 34 023.

Quanto ao número de passageiros embarcados, no total, ascendeu aos 244 992 (tvh: +15,1%).

Relativamente à tipologia de voo, verifica-se uma variação homóloga positiva de 12,0% dos passageiros embarcados nos voos interilhas, 12,2% nos voos territoriais e 33,9% nos voos internacionais.

Quanto ao desembarque de passageiros, por tipologia de voo, ocorre igualmente um aumento mensal homólogo de 12,0% nos voos interilhas, 14,2% nos voos territoriais e 35,4% nos voos internacionais.

Quadro 1 - Movimento de passageiros por tipologia do voo.

		jan	fev	mar	abr	mai	jun	jul	ago	set	out	nov	dez	Acumulado homólogo
Embarcados	2022	71 828	73 904	106 320	139 882	150 141	187 464	235 933	269 024	212 912	166 163	117 665	112 831	1 447 408
	2023	112 091	103 768	126 746	173 925	183 426	216 681	262 153	293 436	244 992				1 717 218
Interilhas	2022	33 081	34 129	47 619	58 789	67 453	84 126	115 389	129 872	93 574	67 429	50 358	47 986	664 032
	2023	49 004	43 921	52 940	72 151	82 072	98 376	125 510	137 512	104 768				766 254
Territorial	2022	34 708	37 183	53 367	71 066	70 377	82 516	85 568	97 836	90 046	80 444	58 528	57 385	622 667
	2023	54 961	54 183	64 444	85 101	83 112	89 171	93 416	107 132	101 010				732 530
Internacional	2022	4 039	2 592	5 334	10 027	12 311	20 822	34 976	41 316	29 292	18 290	8 779	7 460	160 709
	2023	8 126	5 664	9 362	16 673	18 242	29 134	43 227	48 792	39 214				218 434
Desembarcados	2022	68 806	75 920	106 516	143 007	153 829	193 754	252 483	259 916	197 365	159 561	112 484	118 819	1 451 596
	2023	108 971	104 056	130 902	176 760	185 980	225 693	279 118	285 023	228 691				1 725 194
Interilhas	2022	33 029	34 104	47 393	58 554	67 205	84 205	115 404	129 255	93 467	67 434	50 172	47 646	662 616
	2023	48 902	43 938	52 723	72 060	81 761	98 825	125 757	137 670	104 706				766 342
Territorial	2022	32 446	38 522	53 025	73 345	71 235	83 260	96 324	94 647	78 778	77 705	55 216	61 702	621 582
	2023	53 392	52 980	68 266	86 298	83 558	91 673	106 834	103 962	89 962				736 925
Internacional	2022	3 331	3 294	6 098	11 108	15 389	26 289	40 755	36 014	25 120	14 422	7 096	9 471	167 398
	2023	6 677	7 138	9 913	18 402	20 661	35 195	46 527	43 391	34 023				221 927

Fonte: ANA - Aeroportos de Portugal, SA (Direção dos Aeroportos dos Açores); ACL - Aerogare Civil das Lajes; SATA - Gestão de Aeródromos, SA.



Figura 1 – Desembarque de passageiros nos aeroportos dos Açores.

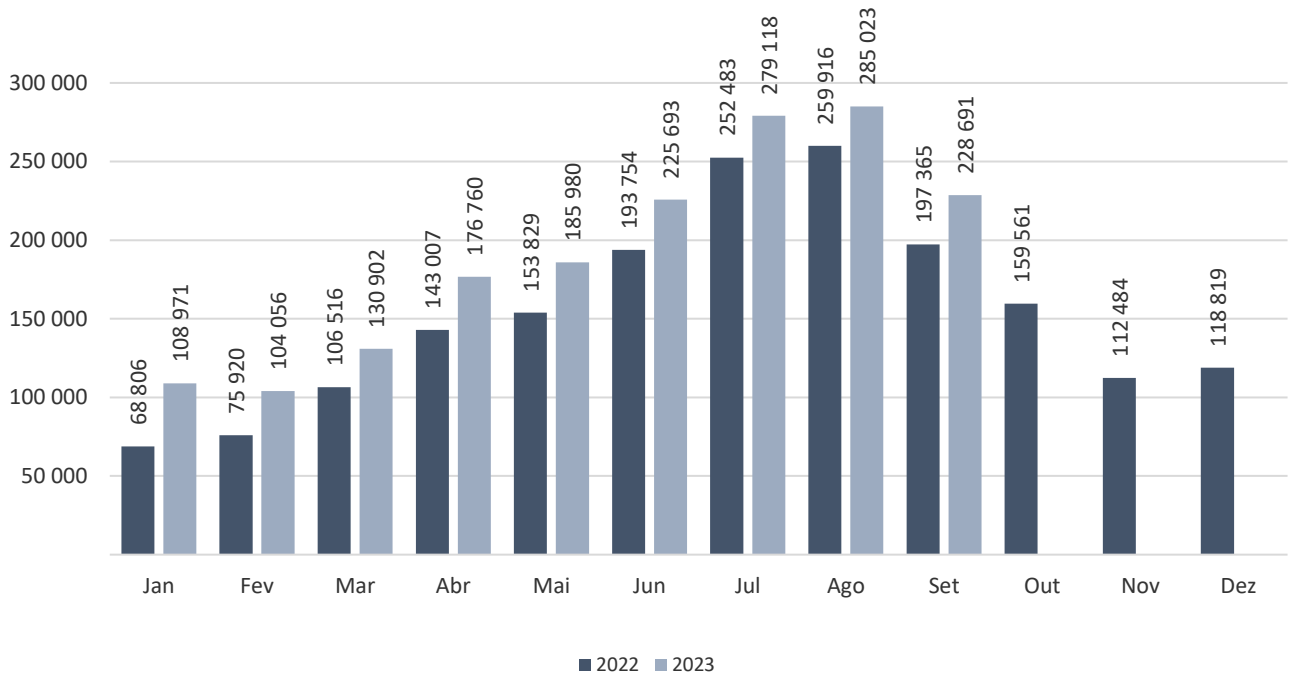
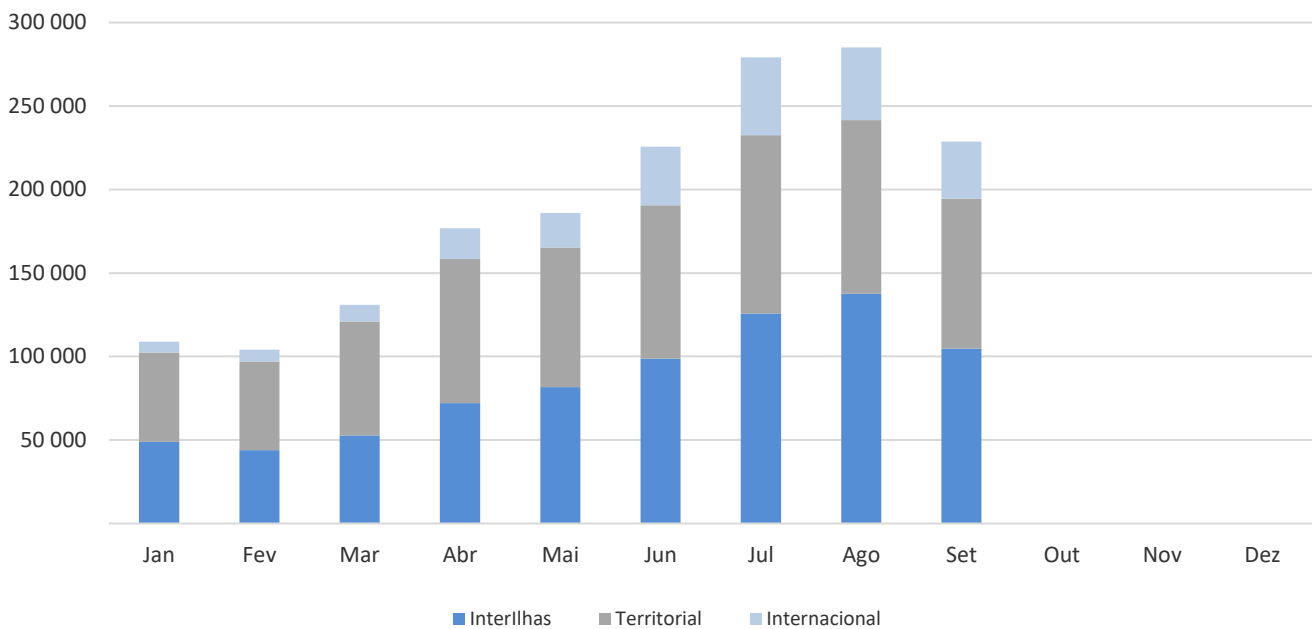


Figura 2 – Desembarque de passageiros, por tipo de voo, nos aeroportos dos Açores – 2023.



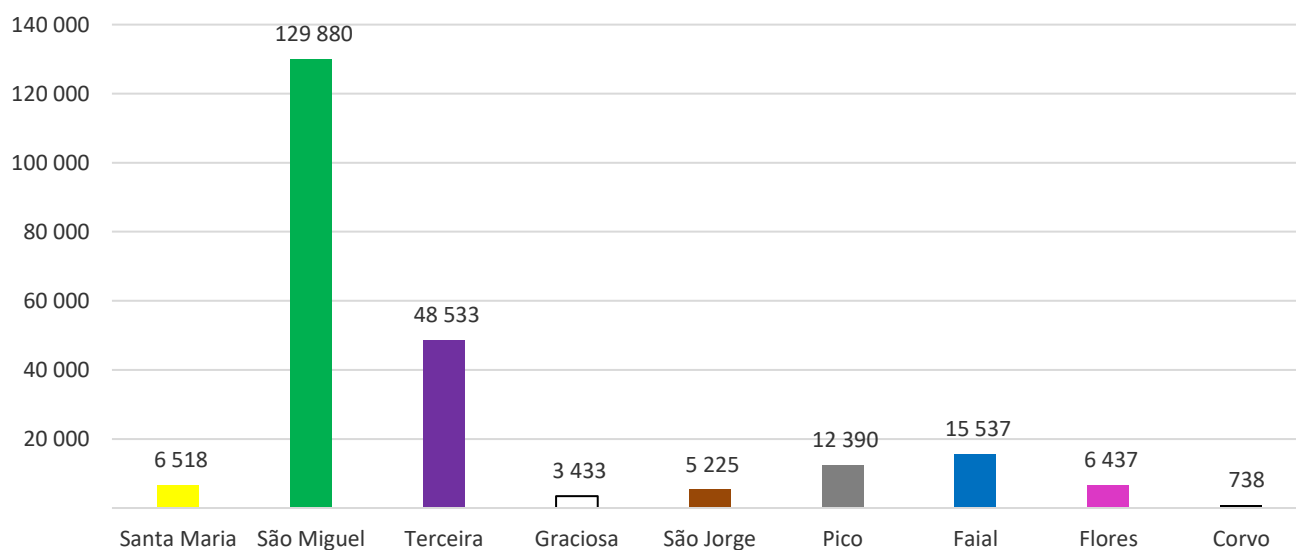
Por ilha, todas apresentam variação homóloga mensal positiva no desembarque de passageiros: Corvo (25,5%); Pico (22,3%); Terceira (18,0%); São Miguel (16,2%); Flores (12,6%); São Jorge (12,2%); Graciosa (10,5%); Faial (9,3%) e Santa Maria (8,7%).

Quadro 2 - Passageiros desembarcados por ilha.

		jan	fev	mar	abr	mai	jun	jul	ago	set	out	nov	dez	Acumulado homólogo
Açores	2022	68 806	75 920	106 516	143 007	153 829	193 754	252 483	259 916	197 365	159 561	112 484	118 819	1 451 596
	2023	108 971	104 056	130 902	176 760	185 980	225 693	279 118	285 023	228 691				1 725 194
Santa Maria	2022	2 675	2 638	3 183	3 725	4 119	5 215	7 869	7 966	5 996	4 150	3 451	3 379	43 386
	2023	3 237	2 911	3 498	4 490	4 668	5 810	8 701	8 712	6 518				48 545
São Miguel	2022	35 663	40 529	57 981	82 550	87 386	108 554	137 464	139 905	111 813	93 933	61 955	67 401	801 845
	2023	58 949	60 098	79 125	105 808	108 947	126 516	151 766	156 831	129 880				977 920
Terceira	2022	18 582	21 079	28 917	31 713	33 655	42 716	53 951	57 549	41 137	34 189	29 411	31 729	329 299
	2023	28 630	25 321	29 244	36 211	37 228	50 251	60 034	61 421	48 533				376 873
Graciosa	2022	1 443	1 586	2 090	2 487	2 316	2 852	4 202	4 706	3 107	2 475	1 978	1 914	24 789
	2023	2 208	2 019	2 052	2 761	2 920	3 330	4 184	4 710	3 433				27 617
São Jorge	2022	1 923	1 792	2 097	2 801	3 332	4 629	6 672	6 983	4 658	3 499	2 966	2 744	34 887
	2023	2 801	2 436	2 639	3 840	4 462	5 320	7 721	7 475	5 225				41 919
Pico	2022	2 971	2 719	3 531	6 403	8 050	10 412	14 612	15 354	10 129	7 208	3 663	3 650	74 181
	2023	4 268	3 892	3 532	7 066	9 381	12 128	16 716	16 691	12 390				86 064
Faial	2022	3 825	3 956	6 563	9 779	10 693	13 454	19 499	19 114	14 220	10 040	6 861	6 490	101 103
	2023	6 660	5 554	8 957	12 381	12 954	15 722	21 221	20 085	15 537				119 071
Flores	2022	1 384	1 322	1 824	3 111	3 910	5 423	7 501	7 555	5 717	3 669	1 852	1 278	37 747
	2023	1 842	1 492	1 533	3 718	4 939	5 981	7 976	8 256	6 437				42 174
Corvo	2022	340	299	330	438	368	499	713	784	588	398	347	234	4 359
	2023	376	333	322	485	481	635	799	842	738				5 011

Fonte: ANA - Aeroportos de Portugal, SA (Direção dos Aeroportos dos Açores); ACL - Aerogare Civil das Lajes; SATA - Gestão de Aeródromos, SA.

Figura 3 – Desembarque de passageiros, por ilha, no mês de referência.



Relativamente à variação homóloga dos passageiros desembarcados por ilha no terceiro trimestre, verifica-se a maior variação positiva no Pico com 14,2%, seguindo-se Corvo com 14,1%, São Miguel com 12,7%, São Jorge com 11,5%, Terceira com 11,4%, Santa Maria com 9,6%, Flores com 9,1%, Faial com 7,6% e Graciosa com 2,6%.

Quanto à variação homóloga acumulada dos passageiros desembarcados por ilha, registou-se as seguintes variações: São Miguel (+22,0%); São Jorge (+20,2%); Faial (+17,8%); Pico (+16,0%); Corvo (+15,0%); Terceira (+14,4%); Santa Maria (11,9%); Flores (+11,7%) e Graciosa (+11,4%).

Consultar este [link](#) para mais informação.

¹ tvh – taxa de variação homóloga